



大町市総務部 情報交通課

ページをめくるには

このあたりを

クリック!

デジタルおおまち史（デジまち）とは

デジタルおおまち史は社会的資産の保存・公開を行う『デジタルアーカイブ事業』としてOPENしたサイトです。地域アイデンティティの再認識と地域づくりや地域の活性化を促進します。

デジタルアーカイブとは

大町市は、豊かな自然とそれに育まれた伝統文化、歴史等、多くの社会的資産に恵まれており、文献、写真、映像フィルムとして保存されています。社会的資産として市が所蔵する写真・映像・文化財資料等をデジタル化して記録・保存・データベース化を行い、市ホームページ等により公開します。

デジまちの見方

デジまちでは、アーカイブデータを電子ブック形式で見ることができます。ページのめくり方やその他基本的な使い方をご紹介します。



ページをめくる方法

- ページの端をクリックする



- ページの端をつまんでめくる（めくる方向にドラッグ）



※ドラッグ：
クリックしたまま動かす

- 画面上部のボタンでめくる





- キーボードの方向キーでめくる
- 左右で1ページずつ、上で表紙、下で裏表紙を表示




その他の機能

- ・操作メニューの使い方





- ・表示：  アイコンをクリックすると表示の種類が  下に表示される


- ①
- ②
- ③


- ①サムネイル表示：  サムネイル表示の選択したページに移動する



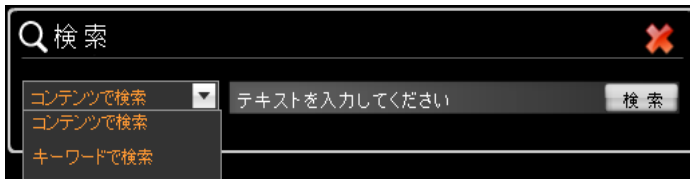
- ・画面下部にサムネイルが表示される


- ②2ページ表示：  2ページずつ表示する（初期表示）
- ③1ページ表示：  1ページずつ表示する

- 共有 :  FaceBookやTwitterなどSNSへ投稿する
共有したいSNSを選択するとSNSに連携し、簡単に投稿できる




- 検索 :  Book内をコンテンツや文字で検索する














- 目次 :  作成者が設定した目次を表示し、目次のページへ移動する



- 印刷 :  ブックを印刷する
印刷位置で「縦ページ」か「見開き2ページ」を選択
印刷するページ数の選択で「全体」または「カスタム」を設定し、印刷したいページにチェックをつける



-
- ・フルスクリーン切替 :   フルスクリーンにする際は  を選択する
普通サイズで閲覧する際は  を選択する
 - ・BGM :  BGMの設定がされているブックでBGMのON/OFFを設定する
 - ・自動再生 :  再生速度を設定し、ページを自動再生する
 - ・ズームの固定 :   本をめくるとき、ズーム比を維持  本をめくるとき、元のサイズに縮小
 - ・ヘルプ :  操作メニューの説明が表示される
 - ・閉じる :  ブックを閉じる
-

電子ブックにマークがついている時

リンク等の機能が付いている電子ブックには、色が変わっていたり、マークがついています。

【機能の種類】

リンク



電子ブックの他のページやウェブサイトが表示されます

ビデオ



動画が再生されます

画像



画像が表示されます

サウンド



音が流れます

マップ



Googleマップが表示されます

テキスト



文章が表示されます

電子ブックの開き方

読みたい電子ブックを選択すると「電子ブック説明画面」が表示されます。
[電子ブックを見る]をクリックすると、電子ブックが開きます。
その他、SNSへの投稿や電子ブックのリンクURLを取得することができます。

デジタルアーカイブサイト



電子ブック説明画面



デジまちをお楽しみください！

[デジまちトップページへ移動](#)

[大町市HPへ移動](#)
